

### CAPTORES TIPO FRANKLIN

CÓDIGO	DESCRIÇÃO
PG-0001	H 300 MM 1 DESC LATÃO NÍQUELADO
PG-0003	H 350 MM 1 DESC LATÃO NÍQUELADO
PG-001A	H 300 MM 1 DESC ALUMÍNIO
PG-001I	H 300 MM 1 DESC INOX
PG-9023	H 300 MM 1 DESC BASE LATÃO, PONTA INOX

PG-0002	H 300 MM 2 DESC LATÃO NÍQUELADO
PG-0004	H 350 MM 2 DESC LATÃO NÍQUELADO
PG-002A	H 350 MM 2 DESC ALUMÍNIO
PG-002I	H 350 MM 2 DES INOX
PG-9024	H 350 MM 2 DESC BASE LATÃO, PONTA INOX

### CAPTORES TIPO SINGELO (PONTA CAPTORA)

CÓDIGO	DESCRIÇÃO
PG-001S	H 300 MM LATÃO NÍQUELADO
PG-002S	H 350 MM LATÃO NÍQUELADO
PG-003S	H 300 MM ALUMÍNIO
PG-004S	H 350 MM ALUMÍNIO

### CAPTORES TIPO TERMINAIS AÉREOS

CÓDIGO	DESCRIÇÃO
PG-0372	H 300 MM HORIZONTAL C/ BANDEIRA GF
PG-0372A	H 300 MM HORIZONTAL C/ ABRAÇADEIRA GF
PG-0372S	H 300 MM HORIZONTAL SIMPLES GF
PG-0373L	H 300 MM HORIZONTAL LATÃO NÍQUELADO
PG-372I	H 300 MM HORIZONTAL SIMPLES AÇO INOX
PG-0034	H 600 MM HORIZONTAL C/ BANDEIRA GF
PG-0034A	H 600 MM HORIZONTAL C/ ABRAÇADEIRA GF
PG-0034S	H 600 MM HORIZONTAL SIMPLES GF
PG-0116L	H 600 MM HORIZONTAL LATÃO NÍQUELADO
PG-034I	H 600 MM HORIZONTAL SIMPLES AÇO INOX

PG-0377	H 300 MM VERTICAL C/ BANDEIRA GF
PG-0377A	H 300 MM VERTICAL C/ ABRAÇADEIRA GF
PG-0377S	H 300 MM VERTICAL SIMPLES GF
PG-0623L	H 300 MM VERTICAL LATÃO NÍQUELADO
PG-377I	H 300 MM VERTICAL SIMPLES AÇO INOX
PG-0083	H 600 MM VERTICAL C/ BANDEIRA GF
PG-0083A	H 600 MM VERTICAL C/ ABRAÇADEIRA GF
PG-0083S	H 600 MM VERTICAL SIMPLES GF
PG-0117L	H 600 MM VERTICAL LATÃO NÍQUELADO
PG-083I	H 600 MM VERTICAL SIMPLES AÇO INOX

PG-0637	H 300 MM C/ CALHA EM AÇO C/ BANDEIRA GF
PG-0637A	H 300 MM C/ CALHA EM AÇO C/ ABRAÇADEIRA GF
PG-0637S	H 300 MM C/ CALHA EM AÇO SIMPLES GF
PG-0182	H 600 MM C/ CALHA EM AÇO C/ BANDEIRA GF
PG-0182A	H 600 MM C/ CALHA EM AÇO C/ ABRAÇADEIRA GF
PG-0182S	H 600 MM C/ CALHA EM AÇO SIMPLES GF

PG-0627	H 300 MM RM C/ BANDEIRA GF
PG-0627A	H 300 MM RM C/ ABRAÇADEIRA GF
PG-0627S	H 300 MM RM SIMPLES GF
PG-0628L	H 300 MM RM LATÃO NÍQUELADO
PG-0627I	H 300 MM RM SIMPLES AÇO INOX
PG-0097	H 600 MM RM C/ BANDEIRA GF
PG-0097A	H 600 MM RM C/ ABRAÇADEIRA GF
PG-0097S	H 600 MM RM SIMPLES GF
PG-0119L	H 600 MM RM LATÃO NÍQUELADO
PG-097I	H 600 MM RM SIMPLES AÇO INOX

PG-0632	H 300 MM RS C/ BANDEIRA GF
PG-0632A	H 300 MM RS C/ ABRAÇADEIRA GF
PG-0632S	H 300 MM RS SIMPLES GF
PG-0633L	H 300 MM RS LATÃO NÍQUELADO
PG-632I	H 300 MM RS SIMPLES AÇO INOX
PG-0177	H 600 MM RS C/ BANDEIRA GF
PG-0177A	H 600 MM RS C/ ABRAÇADEIRA GF
PG-0177S	H 600 MM RS SIMPLES GF
PG-0121L	H 600 MM RS LATÃO NÍQUELADO
PG-177I	H 600 MM RS SIMPLES AÇO INOX

PG-9947	H 300 MM ISERÇÃO SIMPLES GF
PG-9947I	H 300 MM ISERÇÃO SIMPLES AÇO INOX
PG-9949	H 600 MM ISERÇÃO SIMPLES GF
PG-9949I	H 600 MM ISERÇÃO SIMPLES AÇO INOX

PG - 9950	TERMINAL AÉREO H 2000 VERTICAL GF
PG - 9951	TERMINAL AÉREO H 3000 VERTICAL GF

PG - 9952	TERMINAL AÉREO H 1000 C/ ESTAIAMENTO GF
PG - 9953	TERMINAL AÉREO H 2000 C/ ESTAIAMENTO GF
PG - 9954	TERMINAL AÉREO H 3000 C/ ESTAIAMENTO GF

PG - 9955	TERMINAL AÉREO H 3000 ENGASTADO GF
PG - 9956	TERMINAL AÉREO H 4000 ENGASTADO GF

## ISOLADORES SIMPLES PARA ESTRUTURAS, EM AÇO, ROLDANA EM PP

	CÓDIGO	DESCRIÇÃO
	PG-0185	FIX. CHAPA DE ENCOSTO GF 200 MM
	PG-9185	FIX. CHAPA DE ENCOSTO GF 100 MM
	PG-185I	FIX. CHAPA DE ENCOSTO AÇO INOX 200 MM
	PG-0190	FIX. RS GF 200 MM
	PG-9190	FIX. RS GF 100 MM
	PG-190I	FIX. RS AÇO INOX 200 MM
	PG-0195	FIX. RM GF 200 MM
	PG-9195	FIX. RM GF 100 MM
	PG-195I	FIX. RM AÇO INOX 200 MM
	PG-0200	FIX. GRAPA P/ CHUMBAR GF 200 MM
	PG-9200	FIX. GRAPA P/ CHUMBAR GF 100 MM
	PG-200I	FIX. GRAPA P/ CHUMBAR AÇO INOX 200 MM
	PG-0206	FIX. CALHA EM AÇO GF 200 MM
	PG-9206	FIX. CALHA EM AÇO GF 100 MM
	PG-206I	FIX. CALHA EM AÇO INOX 200 MM
	PG-0213	FIX. TELHA CONSID GF 200 MM
	PG-9213	FIX. TELHA CONSID GF 100 MM
	PG-213I	FIX. TELHA CONSID AÇO INOX 200 MM

## ISOLADORES REFORÇADOS PARA ESTRUTURAS, EM AÇO, ROLDANA EM PP

	CÓDIGO	DESCRIÇÃO
	PG-0225	FIX. CHAPA DE ENCOSTO GF 200 MM
	PG-9225	FIX. CHAPA DE ENCOSTO GF 100 MM
	PG-225I	FIX. CHAPA DE ENCOSTO AÇO INOX 200 MM
	PG-0230	FIX. RS GF 200 MM
	PG-9230	FIX. RS GF 100 MM
	PG-230I	FIX. RS AÇO INOX 200 MM
	PG-0237	FIX. RM GF 200 MM
	PG-9237	FIX. RM GF 100 MM
	PG-237I	FIX. RM AÇO INOX 200 MM
	PG-0285	FIX. GRAPA P/ CHUMBAR GF 200 MM
	PG-9285	FIX. GRAPA P/ CHUMBAR GF 100 MM
	PG-285I	FIX. GRAPA P/ CHUMBAR AÇO INOX 200 MM
	PG-0294	FIX. CALHA EM AÇO GF 200 MM
	PG-9294	FIX. CALHA EM AÇO GF 100 MM
	PG-294I	FIX. CALHA EM AÇO INOX 200 MM
	PG-0305	FIX. TELHA CONSID GF 200 MM
	PG-9305	FIX. TELHA CONSID GF 100 MM
	PG-305I	FIX. TELHA CONSID AÇO INOX 200 MM
	PG-0310	FIX. 90° GF 200 MM
	PG-9310	FIX. 90° GF 100 MM
	PG-310I	FIX. 90° AÇO INOX 200 MM

## ISOLADORES PARA MASTRO, EM AÇO, ROLDANA EM PP

### SIMPLES 1 DESCIDA

	CÓDIGO	DESCRIÇÃO
	PG-0330	Ø 1.1/2" 1 DESCIDA GF
	PG-0335	Ø 2" 1 DESCIDA GF
	PG-330I	Ø 1.1/2" 1 DESCIDA AÇO INOX
	PG-335I	Ø 2" 1 DESCIDA AÇO INOX

## REFORÇADO 1 DESCIDA

	CÓDIGO	DESCRIÇÃO
	PG-0355	Ø 1.1/2" 1 DESCIDA GF
	PG-0400	Ø 2" 1 DESCIDA GF
	PG-355I	Ø 1.1/2" 1 DESCIDA AÇO INOX
	PG-400I	Ø 2" 1 DESCIDA AÇO INOX

### SIMPLES 2 DESCIDAS

	CÓDIGO	DESCRIÇÃO
	PG-0420	Ø 1.1/2" 2 DESCIDAS GF
	PG-0425	Ø 2" 2 DESCIDAS GF
	PG-420I	Ø 1.1/2" 2 DESCIDAS AÇO INOX
	PG-425I	Ø 2" 2 DESCIDAS AÇO INOX

### REFORÇADO 2 DESCIDAS

	CÓDIGO	DESCRIÇÃO
	PG-0445	Ø 1.1/2" 2 DESCIDAS GF
	PG-0450	Ø 2" 2 DESCIDAS GF
	PG-445I	Ø 1.1/2" 2 DESCIDAS AÇO INOX
	PG-450I	Ø 2" 2 DESCIDAS AÇO INOX

### SUPORTES SIMPLES

#### CANTONEIRA DE FIXAÇÃO 90°

	CÓDIGO	DESCRIÇÃO
	PG-0218	AÇO GF

#### CALHA EM AÇO, COM ESTRIBO

	CÓDIGO	DESCRIÇÃO
	PG-0220	SIMPLES GF
	PG-0222	REFORÇADA GF

### SUPORTE COLÁVEL

	PG-9978	REFORÇADO COM PIVÔ Ø 5/16" GF
--	---------	-------------------------------

### CONTRAVENTAGENS PARA MASTRO, EM AÇO

MÓVEL COM 3 CABOS		MÓVEL COM 3 TUBOS		FIXA COM BASE E 3 TIRAS	
CÓDIGO	DESCRIÇÃO	CÓDIGO	DESCRIÇÃO	CÓDIGO	DESCRIÇÃO
PG-0516	Ø 1.1/2" FOGO	PG-0529	Ø 1.1/2" FOGO	PG-0542	Ø 1.1/2" FOGO
PG-0518	Ø 2" FOGO	PG-0531	Ø 2" FOGO	PG-0544	Ø 2" FOGO
MÓVEL COM 4 CABOS		MÓVEL COM 4 TUBOS			
CÓDIGO	DESCRIÇÃO	CÓDIGO	DESCRIÇÃO		
PG-4516	Ø 1.1/2" FOGO	PG-4529	Ø 1.1/2" FOGO		
PG-4518	Ø 2" FOGO	PG-4531	Ø 2" FOGO		

### SUPORTES PARA MASTROS, EM AÇO

#### SUPORTE PORTA-BANDEIRA SIMPLES

	CÓDIGO	DESCRIÇÃO
	PG-0464	Ø 1.1/2" FOGO
	PG-0466	Ø 2" FOGO

#### SUPORTE PORTA-BANDEIRA REFORÇADO

	CÓDIGO	DESCRIÇÃO
	PG-0477	Ø 1.1/2" FOGO
	PG-0479	Ø 2" FOGO

#### APOIO PARA MASTRO

	CÓDIGO	DESCRIÇÃO
	PG-0490	Ø 1.1/2" FOGO
	PG-0492	Ø 2" FOGO

### BASE PARA MASTRO

CÓDIGO	DESCRIÇÃO
PG-0502	Ø 3/4" FOGO
PG-0503	Ø 1.1/2" FOGO
PG-503I	Ø 1.1/2" AÇO INOX
PG-0505	Ø 2" FOGO
PG-505I	Ø 2" AÇO INOX

### ABRAÇADEIRA PARA MASTRO 3 ESTAIS

CÓDIGO	DESCRIÇÃO
PG-0600	Ø 1.1/2" FOGO
PG-0602	Ø 2" FOGO

### ABRAÇADEIRA PARA MASTRO 4 ESTAIS

CÓDIGO	DESCRIÇÃO
PG-4600	Ø 1.1/2" FOGO
PG-4602	Ø 2" FOGO

### FIXADOR PARA ESTAIS DE TUBO

CÓDIGO	DESCRIÇÃO
PG-0617	FOGO

### FIXADOR PARA ESTAIS DE CORDOALHA

CÓDIGO	DESCRIÇÃO
PG-0620	FOGO

### GRAMPO CROSBY PARA CORDOALHA EM AÇO

CÓDIGO	DESCRIÇÃO
PG-0654	Ø 3/16"
PG-0655	Ø 1/4"
PG-0656	Ø 3/8"

### SAPATILHA PARA CORDOALHA EM AÇO

CÓDIGO	DESCRIÇÃO
PG-0754	Ø 3/16"
PG-0755	Ø 1/4"
PG-0756	Ø 3/8"

### ESTICADOR PARA CORDOALHA DE AÇO

CÓDIGO	DESCRIÇÃO
PG-0854	Ø 3/16"
PG-0855	Ø 1/4"
PG-0856	Ø 3/8"

### CORDOALHA PARA ESTAIS

CÓDIGO	DESCRIÇÃO
PG-0954	Ø 3/16" TIPO HS FOGO
PG-0955	Ø 1/4" TIPO HS FOGO
PG-0956	Ø 3/8" TIPO HS FOGO

### MASTROS EM AÇO

#### SIMPLES, Ø 1.1/2"

CÓDIGO	DESCRIÇÃO
PG-0686	H 2,00 M GF.
PG-686I	H 2,00 M AÇO INOX
PG-0688	H 3,00 M GF.
PG-688I	H 3,00 M AÇO INOX
PG-0690	H 4,00 M GF.
PG-690I	H 4,00 M AÇO INOX
PG-0692	H 5,00 M GF.
PG-692I	H 5,00 M AÇO INOX
PG-0694	H 6,00 M GF.
PG-694I	H 6,00 M AÇO INOX

#### SIMPLES, Ø 2"

CÓDIGO	DESCRIÇÃO
PG-0697	H 2,00 M GF.
PG-697I	H 2,00 M AÇO INOX
PG-0699	H 3,00 M GF.
PG-699I	H 3,00 M AÇO INOX
PG-0701	H 4,00 M GF.
PG-701I	H 4,00 M AÇO INOX
PG-0703	H 5,00 M GF.
PG-703I	H 5,00 M AÇO INOX
PG-0705	H 6,00 M GF.
PG-705I	H 6,00 M AÇO INOX

### MASTROS EM AÇO, GALVANIZADOS À FOGO

#### TELESCÓPICO Ø DE 1.1/2" E 2"

CÓDIGO	DESCRIÇÃO
PG-0282	Ø 1.1/ 2"/ 2" H 5,00 M AÇO FOGO
PG-0761	Ø 1.1/ 2"/ 2" H 6,00 M AÇO FOGO
PG-0762	Ø 1.1/ 2"/ 2" H 7,00 M AÇO FOGO
PG-0764	Ø 1.1/ 2"/ 2" H 8,00 M AÇO FOGO
PG-0049	Ø 1.1/ 2"/ 2" H 9,00 M AÇO FOGO

### POSTES TELESCÓPICOS AUTO-SUPORTADOS, EM AÇO, GALVANIZADOS À FOGO

#### ENGASTADOS

CÓDIGO	DESCRIÇÃO
PG-1110	POSTE ENGASTADO H LIVRE 10,00 M
PG-1112	POSTE ENGASTADO H LIVRE 12,00 M
PG-1115	POSTE ENGASTADO H LIVRE 15,00 M
PG-1118	POSTE ENGASTADO H LIVRE 18,00 M
PG-1120	POSTE ENGASTADO H LIVRE 20,00 M

#### FLANGEADOS

CÓDIGO	DESCRIÇÃO
PG-1110F	POSTE FLANGEADO H LIVRE 10,00 M
PG-1112F	POSTE FLANGEADO H LIVRE 12,00 M
PG-1115F	POSTE FLANGEADO H LIVRE 15,00 M
PG-1118F	POSTE FLANGEADO H LIVRE 18,00 M
PG-1120F	POSTE FLANGEADO H LIVRE 20,00 M

## ACESSÓRIOS PARA CABOS

### ELETRODUTOS DE PVC PARA PROTEÇÃO DE CABOS DE DESCIDA

CÓDIGO	DESCRIÇÃO
PG-0167	H 3 M Ø 3/4"
PG-0168	H 3 M Ø 1"
PG-0169	H 3 M Ø 2"

### CURVAS PVC 90°

CÓDIGO	DESCRIÇÃO
PG-0167C	Ø 3/4"
PG-0168C	Ø 1"
PG-0169C	Ø 2"

### SUPORTES PARA TUBOS EM AÇO

CÓDIGO	DESCRIÇÃO
PG-0824	CHAPA DE ENCOSTO Ø 1.1/2" GF
PG-0825	CHAPA DE ENCOSTO Ø 2" GF
PG-0393	RS Ø 1.1/2" GF
PG-0394	RS Ø 2" GF
PG-0398	RM Ø 1.1/2" GF
PG-0399	RM Ø 2" GF
PG-0366	C/ GRAPA PARA CHUMBAR Ø 1.1/2" GF
PG-0367	C/ GRAPA PARA CHUMBAR Ø 2" GF

### ABRAÇADEIRA TIPO "D" CUNHA

CÓDIGO	DESCRIÇÃO
PG-0170	Ø 3/4"
PG-0171	Ø 1"
PG-0172	Ø 2"

### ABRAÇADEIRA TIPO "COLAR" EM PVC

CÓDIGO	DESCRIÇÃO
PG-171C	Ø 1"

### TENSIONADOR


CÓDIGO	DESCRIÇÃO
PG-0059	ATÉ 70 MM <sup>2</sup>

### PRESILHAS TIPO "U"

#### ALUMÍNIO

#### LATÃO

#### COBRE




CÓDIGO	DESCRIÇÃO	CÓDIGO	DESCRIÇÃO	CÓDIGO	DESCRIÇÃO
PG-1985A	Ø 70/95 MM <sup>2</sup> F5	PG-1965L	Ø 16/35 MM <sup>2</sup> F5	PG-1965C	Ø 16/35 MM <sup>2</sup> F5
PG-1988A	Ø 70/95 MM <sup>2</sup> F8	PG-1968L	Ø 16/35 MM <sup>2</sup> F8	PG-1968C	Ø 16/35 MM <sup>2</sup> F8
PG-1995A	7/8" X 1/8" E 3/4" X 1/4" F8	PG-1975L	Ø 35/50 MM <sup>2</sup> F5	PG-1975C	Ø 35/50 MM <sup>2</sup> F5
		PG-1978L	Ø 35/50 MM <sup>2</sup> F8	PG-1978C	Ø 35/50 MM <sup>2</sup> F8
		PG-1985L	Ø 70/95 MM <sup>2</sup> F5	PG-1985C	Ø 70/95 MM <sup>2</sup> F5
		PG-1988L	Ø 70/95 MM <sup>2</sup> F8	PG-1988C	Ø 70/95 MM <sup>2</sup> F8
		PG-1995L	Ø 120/150 MM <sup>2</sup> F5	PG-1995C	Ø 120/150 MM <sup>2</sup> F5
		PG-1998L	Ø 120/150 MM <sup>2</sup> F8	PG-1998C	Ø 120/150 MM <sup>2</sup> F8

## ABRAÇADEIRAS TIPO ÔMEGA

#### AÇO GALVANIZADO À FOGO

#### LATÃO

#### COBRE



CÓDIGO	DESCRIÇÃO	CÓDIGO	DESCRIÇÃO	CÓDIGO	DESCRIÇÃO
PG-802	Ø 3/4"	PG-805L	Ø 16 MM <sup>2</sup>	PG-805C	Ø 16 MM <sup>2</sup>
PG-803	Ø 1.1/2"	PG-806L	Ø 25 MM <sup>2</sup>	PG-806C	Ø 25 MM <sup>2</sup>
PG-804	Ø 2"	PG-807L	Ø 35 MM <sup>2</sup>	PG-807C	Ø 35 MM <sup>2</sup>
		PG-808L	Ø 50 MM <sup>2</sup>	PG-808C	Ø 50 MM <sup>2</sup>
		PG-809L	Ø 70 MM <sup>2</sup>	PG-809C	Ø 70 MM <sup>2</sup>
		PG-810L	Ø 95 MM <sup>2</sup>	PG-810C	Ø 95 MM <sup>2</sup>
		PG-811L	Ø 120 MM <sup>2</sup>	PG-811C	Ø 120 MM <sup>2</sup>

## ABRAÇADEIRAS TIPO UNHA

#### AÇO GALVANIZADO À FOGO

#### LATÃO

#### COBRE



CÓDIGO	DESCRIÇÃO	CÓDIGO	DESCRIÇÃO	CÓDIGO	DESCRIÇÃO
PG-1585	Ø 16 MM <sup>2</sup>	PG-1585L	Ø 16 MM <sup>2</sup>	PG-1585C	Ø 16 MM <sup>2</sup>
PG-1586	Ø 25 MM <sup>2</sup>	PG-1586L	Ø 25 MM <sup>2</sup>	PG-1586C	Ø 25 MM <sup>2</sup>
PG-1587	Ø 35 MM <sup>2</sup>	PG-1587L	Ø 35 MM <sup>2</sup>	PG-1587C	Ø 35 MM <sup>2</sup>
PG-1588	Ø 50 MM <sup>2</sup>	PG-1588L	Ø 50 MM <sup>2</sup>	PG-1588C	Ø 50 MM <sup>2</sup>
PG-1589	Ø 70 MM <sup>2</sup>	PG-1589L	Ø 70 MM <sup>2</sup>	PG-1589C	Ø 70 MM <sup>2</sup>
PG-1590	Ø 95 MM <sup>2</sup>	PG-1590L	Ø 95 MM <sup>2</sup>	PG-1590C	Ø 95 MM <sup>2</sup>
PG-1591	Ø 120 MM <sup>2</sup>	PG-1591L	Ø 120 MM <sup>2</sup>	PG-1591C	Ø 120 MM <sup>2</sup>
PG-1592	Ø 150 MM <sup>2</sup>	PG-1592L	Ø 150 MM <sup>2</sup>	PG-1592C	Ø 150 MM <sup>2</sup>
PG-1593	Ø 240 MM <sup>2</sup>	PG-1593L	Ø 240 MM <sup>2</sup>	PG-1593C	Ø 240 MM <sup>2</sup>

## CONECTOR TIPO "X" PARA CABO



#### ALUMÍNIO

#### LATÃO


#### COBRE

CÓDIGO	DESCRIÇÃO	CÓDIGO	DESCRIÇÃO	CÓDIGO	DESCRIÇÃO
PG-1094A	Ø 70 MM <sup>2</sup>	PG-1094L	Ø 16/50 MM <sup>2</sup>	PG-1094C	Ø 16/50 MM <sup>2</sup>
		PG-1094LE	Ø 16/50 MM <sup>2</sup> EST.	PG-1094CE	Ø 16/50 MM <sup>2</sup> EST.


## CONECTORES PREENSA-CABO TIPO SPLIT-BOLT EM LATÃO

CÓDIGO	DESCRIÇÃO
PG-0178	Ø 16 MM <sup>2</sup>
PG-0069	Ø 25 MM <sup>2</sup>
PG-0070	Ø 35 MM <sup>2</sup>
PG-0071	Ø 50 MM <sup>2</sup>
PG-0072	Ø 70 MM <sup>2</sup>
PG-0073	Ø 95 MM <sup>2</sup>
PG-0242	Ø 120 MM <sup>2</sup>



CONECTORES PRENSA-CABO TIPO SPLIT-BOLT COM RABICHO RM EM LATÃO

	CÓDIGO	DESCRIÇÃO
	PG-0151	Ø 16 MM <sup>2</sup>
	PG-0152	Ø 25 - 35 MM <sup>2</sup>
	PG-0154	Ø 50 - 70 MM <sup>2</sup>
	PG-0155	Ø 95 MM <sup>2</sup>
	PG-0379	Ø 120 MM <sup>2</sup>

CONECTORES PRENSA-CABO TIPO SPLIT-BOLT COM RABICHO RS EM LATÃO

	CÓDIGO	DESCRIÇÃO
	PG-8152	Ø 16 - 35 MM <sup>2</sup>
	PG-8154	Ø 50 - 70 MM <sup>2</sup>


CONECTOR DE MEDIÇÃO

	CÓDIGO	DESCRIÇÃO
	PG-0050	Ø 16 - 70 MM <sup>2</sup> 2 PARAFUSOS LATÃO
	PG-0051	Ø 16 - 120 MM <sup>2</sup> REF. 2 PARAFUSOS LATÃO
	PG-050A	Ø 16 - 120 MM <sup>2</sup> 2 PARAFUSOS ALUMÍNIO
	PG-0139	Ø 16 - 70 MM <sup>2</sup> 4 PARAFUSOS LATÃO
	PG-0140	Ø 16 - 120 MM <sup>2</sup> REF. 4 PARAFUSOS LATÃO
	PG-139A	Ø 16 - 120 MM <sup>2</sup> 4 PARAFUSOS ALUMÍNIO


CONECTORES DE MEDIÇÃO PARALELO EM ALUMÍNIO

	CÓDIGO	DESCRIÇÃO
	PG-142	Ø 50 - 70 MM <sup>2</sup> 2 PARAFUSOS
	PG-141	Ø 35 - 70 MM <sup>2</sup> 1 PARAFUSO


TERMINAIS DE COMPRESSÃO PARA CABO EM COBRE ESTANHADO

	CÓDIGO	DESCRIÇÃO
	PG-1063	Ø 16 MM <sup>2</sup>
	PG-1064	Ø 25 MM <sup>2</sup>
	PG-1065	Ø 35 MM <sup>2</sup>
	PG-1066	Ø 50 MM <sup>2</sup>
	PG-1067	Ø 70 MM <sup>2</sup>
	PG-1068	Ø 95 MM <sup>2</sup>
	PG-1069	Ø 120 MM <sup>2</sup>

LUVAS DE COMPRESSÃO PARA CABO EM COBRE ESTANHADO


	CÓDIGO	DESCRIÇÃO
	PG-1065L	Ø 35 MM <sup>2</sup>
	PG-1066L	Ø 50 MM <sup>2</sup>
	PG-1067L	Ø 70 MM <sup>2</sup>

TERMINAIS DE PRESSÃO PARA CABO EM LATÃO

	CÓDIGO	DESCRIÇÃO
	PG-0787	Ø 16 MM <sup>2</sup>
	PG-0156	Ø 25 MM <sup>2</sup>
	PG-0157	Ø 35 MM <sup>2</sup>
	PG-0158	Ø 50 MM <sup>2</sup>
	PG-0159	Ø 70 MM <sup>2</sup>
	PG-0160	Ø 95 MM <sup>2</sup>
	PG-0380	Ø 120 MM <sup>2</sup>


CONECTORES PARA T. AÉREOS S/ BANDEIRA E CONEXÕES UNIVERSAIS

	CÓDIGO	DESCRIÇÃO
	PG-8946	GRAMPO MINI-GAR
	PG-8946E	GRAMPO MINI-GAR ESTANHADO

	PG-9546	FIXADOR UNIVERSAL SPDA 35 MM <sup>2</sup>
	PG-9547	FIXADOR UNIVERSAL SPDA 70 MM <sup>2</sup>


	PG-0263	SPLIT-BOLT LATÃO ESTANHADO C/ FURO VERTICAL
---	---------	---

	PG-264	CONECTOR BIDIRECIONAL ESTANHADO
---	--------	---------------------------------

	PG - 265	CONECTOR DERIVAÇÃO PERFURANTE 10-120 MM <sup>2</sup>
	PG - 266	CONECTOR DERIVAÇÃO PERFURANTE 10-70 MM <sup>2</sup>

ACESSÓRIOS PARA ATERRAMENTO

CONEC. CABO/HASTE TIPO OLHAL EM LATÃO

	CÓDIGO	DESCRIÇÃO
	PG-0870	Ø 5/8" / CABO 35 MM <sup>2</sup> LEVE
	PG-0871	Ø 3/4" / CABO 35 MM <sup>2</sup> LEVE
	PG-0104	Ø 5/8" / CABO 35 MM <sup>2</sup> REFORÇADO
	PG-0105	Ø 3/4" / CABO 35 MM <sup>2</sup> REFORÇADO

CONEC. CABO/HASTE TIPO GRAMPO EM LATÃO

	CÓDIGO	DESCRIÇÃO
	PG-0058	Ø 3/4" / CABO ATÉ 95 MM <sup>2</sup>
	PG-058E	
	PG-0058S	
	PG-58SE	
	PG-0058R	
	PG-58RE	

CONEC. CABO/CABO TIPO PARALELO COM DERIVAÇÃO

	CÓDIGO	DESCRIÇÃO
	PG-1032	CABO ATÉ 95 MM <sup>2</sup> , SIMPLES, LATÃO
	PG-1032E	
	PG-1033	
	PG-1033E	

## CONEC. À COMPRESSÃO PARA ATERRAMENTO



CÓDIGO	DESCRIÇÃO
PG-3570	CABO/CABO 70/70MM
PG-3570E	CABO/CABO 70/70MM ESTANHADO
PG-3470	CABO/HASTE 5/8 - 3/4 - 70MM
PG-3470E	CABO/HASTE 5/8 - 3/4 - 70MM ESTANHADO

## ABRAÇADEIRA DE INTERLIGAÇÃO



CÓDIGO	DESCRIÇÃO
PG-1614	ABRAÇ P/ ATERRAMENTO. 1.1/2" 1 DC
PG-1615	ABRAÇ P/ ATERRAMENTO. 2" 1 DC
PG-1616	ABRAÇ P/ ATERRAMENTO. 1.1/2" 2 DC
PG-1617	ABRAÇ P/ ATERRAMENTO. 2" 2 DC
PG-1614C	ABRAÇ P/ ATERRAMENTO. 1.1/2" 1 DC C/ CONECTOR UNIV.
PG-1615C	ABRAÇ P/ ATERRAMENTO. 2" 1 DC C/ CONECTOR UNIV.
PG-1616C	ABRAÇ P/ ATERRAMENTO. 1.1/2" 2 DC C/ CONECTOR UNIV.
PG-1617C	ABRAÇ P/ ATERRAMENTO. 2" 2 DC C/ CONECTOR UNIV.

## LUVA DE EMENDA PARA HASTE DE ATERRAMENTO



CÓDIGO	DESCRIÇÃO
PG-0052	PARA HASTE Ø 5/8" EM AÇO BICROMATIZADO
PG-0053	PARA HASTE Ø 3/4" EM AÇO BICROMATIZADO

## HASTE DE ATERRAMENTO



CÓDIGO	DESCRIÇÃO
PG-0065	Ø 5/8" X 2,40M BAIXA CAMADA
PG-0066	Ø 5/8" X 3,00M BAIXA CAMADA
PG-0067	Ø 3/4" X 2,40M BAIXA CAMADA
PG-0068	Ø 3/4" X 3,00M BAIXA CAMADA
PG-0872	Ø 5/8" X 2,40M ALTA CAMADA
PG-0873	Ø 5/8" X 3,00M ALTA CAMADA
PG-0874	Ø 3/4" X 2,40M ALTA CAMADA
PG-0875	Ø 3/4" X 3,00M ALTA CAMADA

## TAMPA DE CAIXA DE INSPEÇÃO DO TERRA



CÓDIGO	DESCRIÇÃO
PG-0877	Ø 250 MM EM AÇO / GF (NÃO SUPORTA CARGA DE VEÍCULO)
PG-0878	Ø 300 MM EM AÇO / GF (NÃO SUPORTA CARGA DE VEÍCULO)
PG-9786	Ø 250 MM EM FERRO FUNDIDO SIMPLES (NÃO SUPORTA CARGA DE VEÍCULO)
PG-9787	Ø 300 MM EM FERRO FUNDIDO SIMPLES (NÃO SUPORTA CARGA DE VEÍCULO)
PG-9788	Ø 300 MM EM FERRO FUNDIDO ARTICULADA REFORÇADA (SUPORTA ATÉ 300 KG)
PG-9789	Ø 300 MM EM FERRO FUNDIDO CAIXILHO REFORÇADA (SUPORTA ATÉ 300 KG)

## CAIXA DE INSPEÇÃO DO TERRA EM PP (POLIPROPILENO) PRETA



CÓDIGO	DESCRIÇÃO
PG-0879	Ø 170 X H 140 MM (CÔNICA) C/ TAMPA
PG-0880	Ø 250 X H 250 MM (CÔNICA)
PG-0881C	Ø 300 X H 250 MM (CÔNICA)
PG-0881	Ø 300 X H 250 MM (CILÍNDRICA)
PG-0882	Ø 300 X H 300 MM (CILÍNDRICA)
PG-0883	Ø 300 X H 400 MM (CILÍNDRICA)
PG-0884	Ø 300 X H 600 MM (CILÍNDRICA)
PG-0886	Ø 300 X H 1000 MM (CILÍNDRICA)

## CAIXA DE INSPEÇÃO DO TERRA SUSPENSA



CÓDIGO	DESCRIÇÃO
PG-0161	Ø 1", 1.1/2" E 2" EM PP

## GEL DESPOLARIZANTE



CÓDIGO	DESCRIÇÃO
PG-0900	DOSE COM 12 KG

## BENTONITA SÓDICA MINERAL



CÓDIGO	DESCRIÇÃO
PG-1900	DOSE COM 25 KG

## CONDUTORES EM COBRE

### BARRA-CHATA



CÓDIGO	DESCRIÇÃO
PG-1780	3/4" X 3/16" X 3M
PG-1781	1/2" X 1/8" X 3M
PG-1782	1.1/2" X 3/16" X 3M
PG-1783	2.1/2" X 1/4" X 3M
PG-1784	3" X 1/4" X 3M
PG-1785	4" X 1/4" X 3M

### CABO DE COBRE NÚ



CÓDIGO	DESCRIÇÃO
PG-1716	CABO DE COBRE NÚ, 16 MM <sup>2</sup>
PG-1725	CABO DE COBRE NÚ, 25 MM <sup>2</sup>
PG-1735	CABO DE COBRE NÚ, 35 MM <sup>2</sup>
PG-1750	CABO DE COBRE NÚ, 50 MM <sup>2</sup>
PG-1770	CABO DE COBRE NÚ, 70 MM <sup>2</sup>
PG-1795	CABO DE COBRE NÚ, 95 MM <sup>2</sup>

### CABO DE COBRE ISOLADO 750V



CÓDIGO	DESCRIÇÃO
PG - 1716I	CABO DE COBRE ISOLADO 16 MM <sup>2</sup> - 750V - VERDE

## SISTEMA ESTRUTURAL

### RE-BARS



CÓDIGO	DESCRIÇÃO
PG-1251	RE-BAR 3/8" X 3,00 M - GALV. À FOGO
PG-1252	RE-BAR 3/8" X 3,40 M - GALV. À FOGO
PG-1253	RE-BAR 5/16" X 3,00 M - GALV. À FOGO
PG-1254	RE-BAR 5/16" X 4,00 M - GALV. À FOGO



### EMENDAS PARA RE-BARS




CÓDIGO	DESCRIÇÃO
PG-1249	EMENDA (L) 5/16" P/ RE-BAR
PG-1250	EMENDA (L) 3/8" P/ RE-BAR

## SINALIZADORES E ACESSÓRIOS

### SINALIZADORES DE TOPO, COR RUBI, EM PC (POLICARBONATO)

	CÓDIGO	DESCRIÇÃO
	PG-0149	SIMPLES SEM FOTÓCELULA
	PG-0106	SIMPLES COM FOTÓCELULA
	PG-0150	DUPLO SEM FOTÓCELULA
	PG-0107	DUPLO COM FOTÓCELULA


### SUPORE DE SINALIZADORES PARA MASTRO

	CÓDIGO	DESCRIÇÃO
	PG-0859	Ø 1.1/2" AÇO GF
	PG-0860	Ø 2" AÇO GF


### FIO PARA SINALIZADORES

	CÓDIGO	DESCRIÇÃO
	PG-0181	FIO PLAST-CHUMBO PARA SINALIZADOR 2 X 1,50 MM <sup>2</sup> - 100M

### MASTROS PARA SINALIZADOR



	CÓDIGO	DESCRIÇÃO
	PG-0865	Ø 3/4" X 1,0M
	PG-0866	Ø 3/4" X 1,5M
	PG-0867	Ø 3/4" X 2,0M
	PG-0869	Ø 3/4" X 3,0M

### BALIZADORES

	CÓDIGO	DESCRIÇÃO
	PG-7771	H 200MM S/ FOTOCÉLULA
	PG-7772	H 400MM S/ FOTOCÉLULA
	PG-7773	H 600MM S/ FOTOCÉLULA
	PG-7774	H 200MM C/ FOTOCÉLULA
	PG-7775	H 400MM C/ FOTOCÉLULA
	PG-7776	H 600MM C/ FOTOCÉLULA

## CONDUTORES E ACESSÓRIOS P/ BARRA-CHATA

### CONDUTORES EM ALUMÍNIO

	CÓDIGO	DESCRIÇÃO
	PG-1207	3/4" X 1/4" X 6M (120 MM <sup>2</sup> )
	PG-9973	3/4" X 1/4" X 3M (120 MM <sup>2</sup> )
	PG-1208	7/8" X 1/8" X 6M (70 MM <sup>2</sup> )
	PG-9974	7/8" X 1/8" X 3M (70 MM <sup>2</sup> )
	PG-1251A	VERGALHÃO DE ALUMÍNIO Ø 3/8" X 3M
	PG-1253A	VERGALHÃO DE ALUMÍNIO Ø 5/16" X 3M
	PG-1255A	VERGALHÃO DE ALUMÍNIO Ø 3/4" X 3M

### CABO DE ALUMÍNIO NÚ

	CÓDIGO	DESCRIÇÃO
	PG-5720	CABO DE ALUMÍNIO NÚ S/ALMA 2/0 - 67MM <sup>2</sup>

### TERMINAIS AÉREOS EM ALUMÍNIO

	CÓDIGO	DESCRIÇÃO
	PG-1989	H 300 MM 7/8" X 1/8" SIMPLES
	PG-1990	H 600 MM 7/8" X 1/8" SIMPLES
	PG-1989G	H 300 MM 7/8" X 1/8" - C/ GRAMPO
	PG-1990G	H 600 MM 7/8" X 1/8" - C/ GRAMPO
	PG-1991	H 300 MM Ø 3/8" - C/ BASE E PRESILHA
	PG-1992	H 600 MM Ø 3/8" - C/ BASE E PRESILHA

	CÓDIGO	DESCRIÇÃO
	PG-1993	H 300 MM Ø 3/8"
	PG-1994	H 600 MM Ø 3/8"

### EMENDAS PARA CONDUTORES DE ALUMÍNIO

	CÓDIGO	DESCRIÇÃO
	PG-7887	7/8" X 1/8" - RETA EM ALUMÍNIO
	PG-3487	3/4" X 1/4" - RETA EM ALUMÍNIO
	PG-7888	7/8" X 1/8" - DESCIDA EM ALUMÍNIO
	PG-3488	3/4" X 1/4" - DESCIDA EM ALUMÍNIO
	PG-7889	7/8" X 1/8" - CANTO EM ALUMÍNIO
	PG-3489	3/4" X 1/4" - CANTO EM ALUMÍNIO
	PG-7890	7/8" X 1/8" - 90° EM ALUMÍNIO
	PG-3490	3/4" X 1/4" - 90° EM ALUMÍNIO
	PG-1250A	Ø 3/8" X 200MM (EMENDA "L") EM ALUMÍNIO

### CONEXÕES PARA BARRA-CHATA

	CÓDIGO	DESCRIÇÃO
	PG-1178	PRESILHA 7/8" X 1/8" - 2 FUROS
	PG-1134	PRESILHA 3/4" X 1/4" - 2 FUROS
	PG-1278	PRESILHA 3/8" X 1/8" - 2 FUROS
	PG-1234	PRESILHA 3/8" X 1/4" - 2 FUROS
	PG-1378	UNHA 7/8" X 1/8" - 1 FURO
	PG-1334	UNHA 3/4" X 1/4" - 1 FURO
	PG-1478	UNHA 3/8" X 1/8" - 1 FURO
	PG-1434	UNHA 3/8" X 1/4" - 1 FURO
	PG-1720	SUPORE GUIA PARA BARRA-CHATA EM AÇO GF
	PG-1721	SUPORE GUIA, COLÁVEL PARA BARRA-CHATA / CABO
	PG-1722	CONEC DE EMENDA EM COBRE ESTANHADO BC / CB
	PG-1723A	CONEC TIPO "X" EM ALUMÍNIO PARA BC
	PG-1723C	CONEC TIPO "X" EM COBRE PARA BC
	PG-1723CE	CONEC TIPO "X" EM COBRE PARA BC ESTANHADO
	PG-1768	SUPORE GUIA COM PRESILHA RM EM AÇO GF
	PG-1769	SUPORE GUIA COM PRESILHA RS EM AÇO GF
	PG-1755	ADERIFIX
	PG-1757	ADERIFIX C/ BASE
	PG-9771	ABRAÇ. 1 DC BARRA-CHATA Ø 1.1/2" EM AÇO GF
	PG-9772	ABRAÇ. 2 DC BARRA-CHATA Ø 1.1/2" EM AÇO GF
	PG-9773	ABRAÇ. 1 DC BARRA-CHATA Ø 2" EM AÇO GF
	PG-9774	ABRAÇ. 2 DC BARRA-CHATA Ø 2" EM AÇO GF

## CONECTORES PARA RE-BARS

	CÓDIGO	DESCRIÇÃO
	PG-9656S	CONECTOR ESTRUTURAL SIMPLES
	PG-9656B	CONECTOR ESTRUTURAL P/ BARRA-CHATA
	PG-9656C	CONECTOR ESTRUTURAL P/ CABO
	PG-9657	CONECTOR ESTRUTURAL DE ACESSO
	PG-9658	REDUTOR 3/8" - 1/4"
	PG-0656	CLIPS PARA EMENDA DE RE-BARS Ø 8 - 10MM




## SISTEMA DE EQUIPOTENCIALIZAÇÃO

### CAIXAS DE EQUIPOTENCIALIZAÇÃO COM BARRAMENTO



CÓDIGO	DESCRIÇÃO
PG-1969	170 X 140 X 95 - 5 TERM.
PG-1970	20 X 20 - EMBUTIR - 9 TERM.
PG-1971	20 X 20 - SOBREPOR - 9 TERM.
PG-1972	30 X 30 - SOBREPOR - 9 TERM.
PG-1973	40 X 40 - EMBUTIR - 11 TERM.
PG-1974	40 X 40 - SOBREPOR - 11 TERM.


### BARRAMENTO EQUIPOTENCIALIZAÇÃO BEP/BEL

	CÓDIGO	DESCRIÇÃO
	PG-969	63,5 X 6,35 X 300MM 7 FUROS Ø 6,35MM
	PG-970	38,1 X 4,76 X 130MM 8 FUROS Ø 8,5MM
	PG-971	38,1 X 4,76 X 203MM 12 FUROS Ø 10MM
	PG-972	63,5 X 6,35 X 360MM 18 FUROS Ø 8,5MM
	PG-973	63,5 X 6,35 X 420MM 22 FUROS Ø 11,1MM
	PG-974	101,2 X 6,35 X 385MM 26 FUROS Ø 12MM
	PG-975	76,2 X 6,35 X 360MM - 24 FUROS Ø 11,1MM

### CORDOALHA FLEXÍVEL DE COBRE ESTANHADO (JUMPERS)

	CÓDIGO	DESCRIÇÃO
	PG-976	200 MM C/ 4 FUROS
	PG-977	300 MM C/ 4 FUROS
	PG-978	500 MM C/ 4 FUROS

### CAIXA DE MONTAGEM PARA DPS

	CÓDIGO	DESCRIÇÃO
	PG-979	CX. 190 X 150 X 110 IP66 (INT./EXT.) C/ TRILHO DIN

### FITA DE LATÃO NIQUELADO PERFURADA

	CÓDIGO	DESCRIÇÃO
	PG-980	P/ USO INTERNO - 16 X 0,60MM
	PG-981	P/ USO EXTERNO - 16 X 1,00MM

## PARAFUSOS / PORCAS / ARRUELAS DIV. E ACESSÓRIOS PARA FIXAÇÃO E ACABAMENTO

	CÓDIGO	DESCRIÇÃO
	PG-9101	PAR. SEXT. AÇO R5 Ø 1/4" X 1.1/2" ZB
	PG-9102	PAR. SEXT. AÇO R5 Ø 5/16" X 1.1/2" ZB
	PG-9103	PAR. SEXT. INOX R5 Ø M6 X 45MM
	PG-9104	PAR. SEXT. INOX R5 Ø M6 X 60MM
	PG-9201	PAR. AA PH INOX Ø 4,2 X 32MM
	PG-9202	PAR. AA PH INOX Ø 4,2 X 50MM
	PG-9203	PAR. AA PH INOX Ø 4,8 X 60MM
	PG-9301	PAR. SEXT. AUTO-PERFURANTE Ø 1/4" X 7/8"
	PG-9302	PAR. SEXT. AUTO-PERFURANTE Ø 1/4" X 2"
	PG-9303	PAR. SEXT. AUTO-PERFURANTE Ø 1/4" X 4"
	PG-9401	PAR. SEXT. AÇO RM Ø 5/16" X 1" GF
	PG-9402	PAR. SEXT. AÇO RM Ø 1/4" X 5/8" GF
	PG-9403	PAR. RM LATÃO Ø 1/4" X 5/8"
	PG-9404	PAR. SEXT. INOX Ø 1/4" X 1.1/4"
	PG-9501	PAR. C. CHATA F. RM INOX Ø 1/4" X 3/4"
	PG-9502	PAR. SEXT. RM INOX Ø 1/4" X 5/8"
	PG-9503	PAR. RM ALUMÍNIO Ø 1/4" X 5/8"
	PG-9504	PAR. RM ALUMÍNIO Ø 1/4" X 7/8"
	PG-9601	PORCA AÇO Ø 5/16" GF
	PG-9602	PORCA AÇO Ø 1/4" GF
	PG-9603	PORCA ALUMÍNIO Ø 1/4"
	PG-9604	PORCA INOX Ø 1/4"
	PG-9605	PORCA LATÃO Ø 1/4"
	PG-9701	ARRUELA LISA Ø 5/16" GF
	PG-9702	ARRUELA LISA Ø 1/4" GF
	PG-9703	ARRUELA LISA INOX Ø 1/4"
	PG-9704	ARRUELA DE PRESSÃO INOX Ø 1/4"
	PG-9705	ARRUELA NEOPRENE Ø 1/4"
	PG-9801	REBITE DE REPUXO Ø 1/4" X 35MM
	PG-9802	REBITE DE REPUXO Ø 3/16" X 30MM
	PG-9901	BUCHA DE FIXAÇÃO EM NYLON Ø 6MM
	PG-9902	BUCHA DE FIXAÇÃO EM NYLON Ø 8MM
	PG-9903	BUCHA DE FIXAÇÃO EM NYLON Ø 10MM
	PG-9904	BUCHA DE FIXAÇÃO EM NYLON Ø 12MM
	PG-9905	BUCHA DE FIXAÇÃO EM NYLON TIPO OCO Ø 6MM
	PG-9906	BUCHA DE FIXAÇÃO EM NYLON TIPO OCO Ø 8MM
	PG-9907	BUCHA K54 P/ TELHAS FIBROCIMENTO / CERÂMICA
	PG-5384	MASSA DE VEDAÇÃO ELASTÔMERA
	PG-0101	ADESIVO ESTRUTURAL EPOXI
	PG-103A	SELANTE EM SILICONE 250G
	PG-104A	APLICADOR (PISTOLA) SILICONE TRADICIONAL
	PG-105A	SELANTE EM POLIURETANO (PU) FLEXÍVEL
	PG-106A	ADESIVO MONOCOMPONENTE (PU) BSNAGA 290ML
	PG-107A	ZINCO ESTANTÂNEO (CRZ) EM SPRAY
	PG-108A	ÓLEO LUB (DESINGRAPANTE) WD-40 SPRAY 300 ML